

# SPRINGVEST

## Vuosikatsaus 2022

© 2022 Springvest Oyj  
(y-tunnus 2492165-6)

Pohjoisesplanadi 21 B  
00100 Helsinki  
Puhelin: 09 3154 6989  
Sähköposti: [info@springvest.fi](mailto:info@springvest.fi)  
[springvest.fi](http://springvest.fi)

# Sisältö

1.

Springvest lyhyesti

2.

Taloudellinen kehitys

# Springvest lyhyesti

- Springvest on Suomen johtava listaamattomien kasvuyhtiöiden osakeantien järjestäjä
- Perustettu vuonna 2012
- Springvestillä on Finanssivalvonnan myöntämä sijoituspalveluyrityksen toimilupa
- Fokus A+ rahoituskierroksissa (5–10 MEUR)
- Noin 6 500 kohdeyhtiösijoittajaa osallistunut järjestettyihin rahoituskierroksiin
- Vähemmistöosakkaana sijoittajien rinnalla kaikissa rahoitettavissa yhtiöissä
- 704 osakkeenomistajaa (31.12.2022)



# Toiminnan avainluvut

200+  
MEUR

Kohdeyhtiöille kerättyä kasvurahoitusta<sup>1</sup> (31.12.2022)

80

Järjestettyä rahoituskierrosta<sup>2</sup> (31.12.2022)

38

Portfolioyhtiötä (31.12.2022)

18,1  
MEUR

Portfolioyhtiöiden arvo Springvestin taseessa (31.12.2022)

3,8  
MEUR


Liikevaihto (2022)

20 %

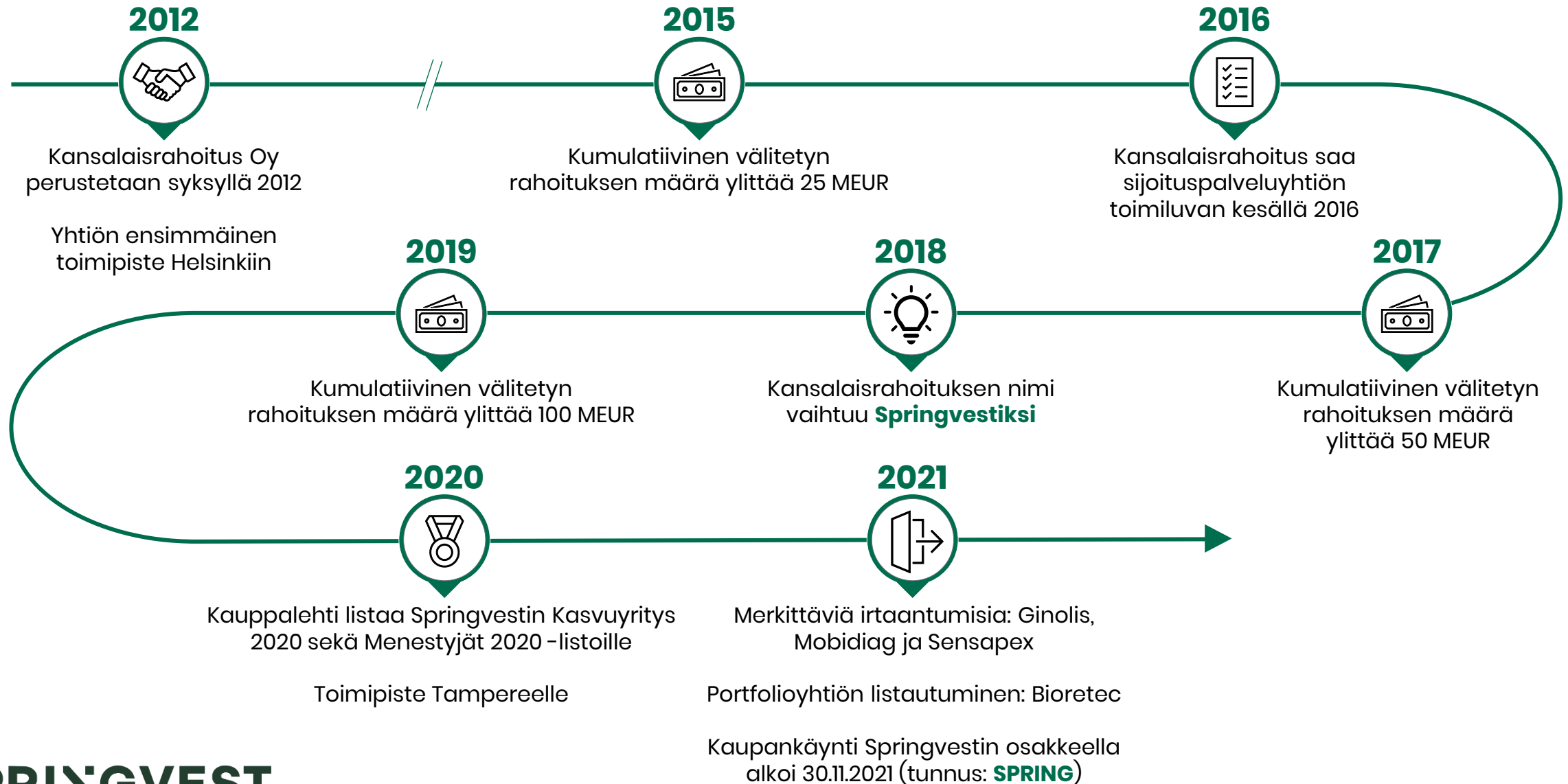
Liikevoittoprosentti (2022)

1) Yhtiön toimintahistorian aikana välitetty rahoitus.

2) Yhtiön toimintahistorian aikana järjestetyt rahoituskierrokset.



# Springvestin historia



# Strategia

Springvestin strategiana on menestyä yhdessä asiakkaidensa kanssa tarjoamalla kohdeyhtiöille onnistuneita rahoituskiertoja ja kohdeyhtiösijoittajille mahdollisuus korkeaan tuottoon sekä hajautusta niukemmin tarjolla oleviin listaamattomien kasvuyhtiöiden osakkeisiin.

## 5-10

Springvest järjestää rahoituskiertoja tarkoin valituille kohdeyhtiöille. Yhtiö panostaa rahoituskiertojen määrän sijasta kohdeyhtiöiden laatuun, ja siksi rahoituskiertoja järjestetään nykyisellään vuodessa noin 5-10 kappaletta

## 5-10 M€

Springvest keskittyy tällä hetkellä kooltaan 5-10 miljoonan euron suuruisiin rahoituskiertoihin, mutta myös tätä suuremmat rahoituskiertokset ovat tulevaisuudessa mahdollisia

# Keski- ja pitkän aikavälin tavoitteet ja osingonjakopolitiikka

## Taloudelliset tavoitteet

---

- Sijoituspalvelutoiminnan tuottojen vuotuinen kasvu keskimäärin yli 5 %
- Liikevoittomarginaali keskimäärin yli 20 %
- Uusia portfolioyhtiöiden osakkeita taseeseen vuosittain noin 4 miljoonan euron arvosta

## Osingonjakopolitiikka

---

- Springvestin tavoitteena on jakaa osinkoina vähintään 80 % sekä tilikauden tuloksesta että portfolioyhtiöiden irtautumisten tuotoista



# Sisältö

1. Springvest lyhyesti
2. Taloudellinen kehitys



# Tilikausi 2022 lyhyesti



## Heinä-joulukuu 2022

- Kasvuyhtiörahoitusta välitettiin noin 15 miljoonaa euroa (22), muutos -31 %
- Liikevaihto oli 1,6 miljoonaa euroa (2,2), muutos -25%
- Liikevoitto oli 266 tuhatta euroa, liikevoittomarginaali 16 %
- Kauden tulos oli 212,8 tuhatta euroa (8,2), muutos -2494%

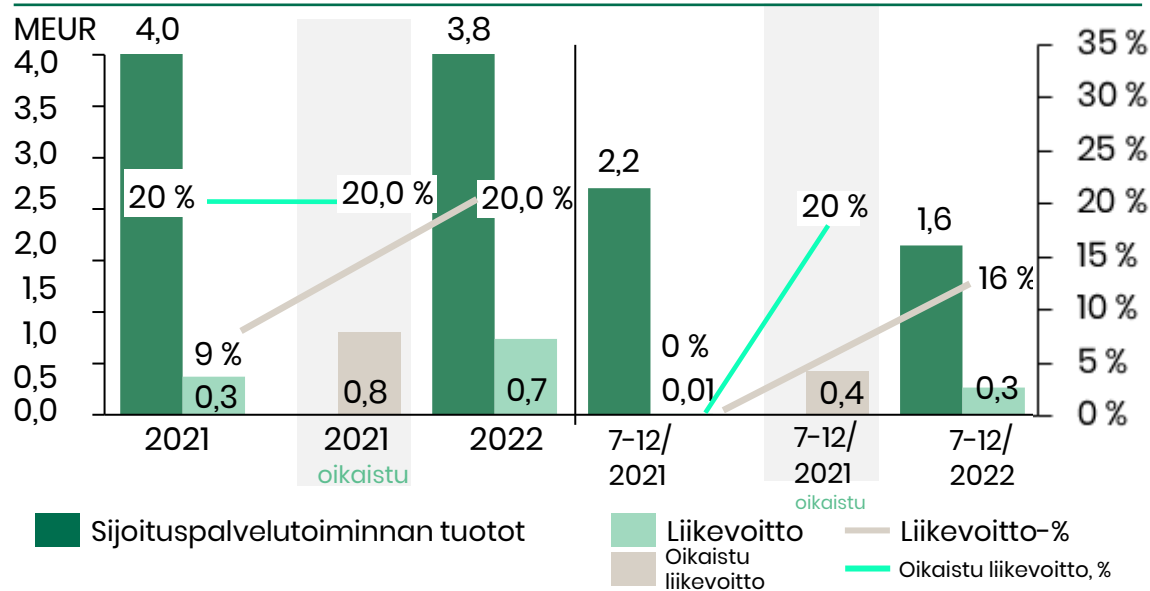


## Tammi-joulukuu 2022

- Springvestin välittämä kasvuyhtiörahoituksen määrä ylsi 36,3 miljoonaan euroon (42,9), muutos -15 %
- Liikevaihto oli 3,8 miljoonaa euroa (4,0), muutos -6 %
- Liikevoitto oli 0,74 miljoonaa euroa (0,37), liikevoittomarginaali 20 % (9 %)
- Kertaluonteisilla listautumiskuluilla oikaistu liikevoitto vertailukaudella 2021 oli 0,8 miljoonaa euroa ja liikevoittomarginaali 20 %
- Tilikauden tulos oli 0,6 miljoonaa euroa (0,3), muutos 100 %
- Portfolioyhtiöirtautumisista kirjattiin tilikaudella nettotuottoja 0 euroa (12,2 miljoonaa euroa)
- Springvest maksoi tilikauden 2021 perusteella käteisosinkoa yhtiökokouksen päätöksen mukaisesti yhteensä 0,50 euroa osakkeelta. Osingon ensimmäinen maksuerä 0,30 euroa maksettiin 8.4.2022 ja toinen maksuerä 0,20 euroa maksettiin 16.9.2022


# Avainlukuja

## Liikevaihto ja liikevoitto 2021 –2022



- Sijoituspalvelutoiminnan tuotoista muodostuva vuoden 2022 liikevaihto oli 3,8 miljoonaa euroa, mikä oli noin 6 % matalammalla tasolla edellisvuoteen verrattuna.
- Liikevoiton muutos vuoden 2022 toisella puolivuotisjaksolla heijastelee liiketoiminnan kausivaihtelua ja järjestettyjen rahoituskierrosten ajoittumista tarkasteltavalle katsauskaudelle, sekä vertailukaudella 2021 erityisesti listautumiseen liittyvien kulujen vaikutusta.

## Taseen lukuja



- Portfolioyhtiöiden tasearvo oli 31.12.2022 noin 18,1 miljoonaa euroa (31.12.2021: 13,6). Tasearvon muutokseen vaikuttivat erityisesti onnistuneesti toteutetut rahoituskierrokset
- Likvidit varat olivat 31.12.2022 noin 1,6 miljoonaa euroa (31.12.2021: 6,0). Likvidien varojen muutokseen vaikutti erityisesti maksetut osingot.

# Yhtiön taloudellista kehitystä kuvaavat tunnusluvut

1000 euroa	7-12/2022*	7-12/2021*	2022	2021
Sijoituspalvelutoiminnan tuotot	1 647	2 203	3 763	4 002
Liikevoitto/-tappio	266	11	739	371
Tilikauden tulos	213	8	590	296
Liikevoitto %	16 %	0 %	20 %	9 %
Oikaistu liikevoitto**	-	440	-	800
Oikaistu liikevoitto %**	-	20,0 %	-	20 %
Omavaraisuusaste, %	81 %	76 %	81 %	76 %
Osakekohtainen tulos, euroa	0,04	0,00	0,11	0,05
Henkilöstö ja sidonnaisasiamiehet yhteensä kauden lopussa	28	27	28	27
Portfolioyhtiöiden tasearvo	18 132	13 597	18 132	13 597
Likvidit varat	1 644	6 044	1 644	6 044

\* Tilintarkastamaton

\*\* Liikevoitto oikaistuinä kertaluontoisilla tilikaudella 2021 aiheutuneilla listautumiskuluilla

*Vertailukelpoisuuteen vaikuttavat erät* ovat tavanomaisesta liiketoiminnasta poikkeavia olennaisia eriä, jotka liittyvät esimerkiksi liiketoiminnan uudelleenjärjestelykuluihin, strategiaan projekteihin tai liiketoiminnan hankintoihin tai muihin vertailukelpoisuuteen vaikuttaviin eriin.

## Tunnuslukujen laskentakaavat

### Liikevoitto

Sijoituspalvelutoiminnan tuotot - liiketoiminnan kulut - poistot

### Liikevoitto, %

$\frac{\text{Liikevoitto}}{\text{Sijoituspalvelutoiminnan tuotot}} \times 100$

### Oikaistu liikevoitto

Liikevoitto + vertailukelpoisuuteen vaikuttavat erät

### Oikaistu liikevoitto, %

$\frac{\text{Oikaistu liikevoitto}}{\text{Sijoituspalvelutoiminnan tuotot}} \times 100$

### Omavaraisuusaste

$\frac{\text{Oma pääoma ja vähemmistön osuus + Tilinpäätössiirtojen kertymä laskennallisella verovelalla vähennettynä}}{\text{Taseen loppusumma}} \times 100$

### Osakekohtainen tulos

$\frac{\text{Tilikauden voitto/tappio}}{\text{Osakkeiden määrä tilikauden aikana keskimäärin}}$

### Portfolioyhtiöiden tasearvo

Osakkeet ja osuudet

### Likvidit varat

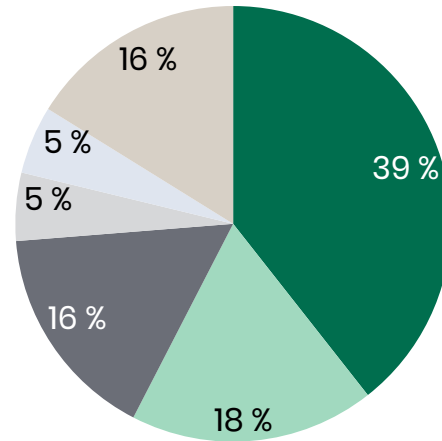
Vaadittaessa maksettavat saamiset luottolaitoksilta

# Nykyiset portfolioyhtiöt

## Portfolioyhtiöt (31.12.2022)



## Toimialajakauma



- Terveysteknologia ja lääketiede (15)<sup>1)</sup>
- Teknologia (7)
- Ohjelmistot (6)
- Energia (2)
- Elektroniikka (2)
- Muut (6)

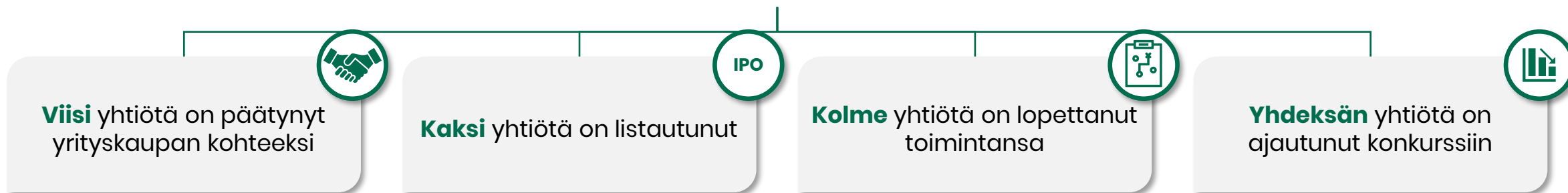
1) Suluissa oleva numero viittaa portfolio-yhtiöiden lukumäärään kyseisellä toimialalla

## Lisätiedot

- Springvest on sijoittajille väylä hyvin hajautettuun listaamattomien kasvuyhtiöiden portfolioon
- Springvest omistaa rahoituskierroston järjestämisten kautta portfolioyhtiöiden osakkeita
- Springvest on vähemmistöomistajana 38 portfolioyhtiössä. Portfolioyhtiöiden arvo Springvestin taseessa oli 18,1 M€ tilikauden 2022 lopussa
- Portfolioyhtiöitä on eniten terveys-tekniikan ja lääketieteen toimialalta
- Tilikaudella 2022 ei tapahtunut positiivisia exit-tapahtumia. Vuonna 2021 kaikki portfolioyhtiöistä toteutuneet irtautumiset (Ginolis, Mobidiag ja Sensapex) sekä portfolioyhtiön listautuminen (Bioretec) ovat terveystekniikan alalta
- Mobidiag on yksi Suomen historian suurimmista listaamattomien yhtiöiden yrityskaupoista (668 M€)

# Portfolioyhtiöiden exit-tapahtumat ja Springvestin irtautumistuotot

Springvestin toimintahistorian aikana 19 portfolioyhtiötä on päätyntä exit-tapahtumaan



Tuottoluvut 2020 alusta joulukuun 2022 loppuun (16 exit-tapahtumaa)

**2,2x** tuottokerroin  
**25,9 %** IRR  
**3,4v** keskimääräinen sijoitusaika

Exit-tapahtumaan päätyneiden portfolioyhtiöiden kohdeyhtiösijoittajien keskimääräiset tuottoluvut Springvestin koko toimintahistorian ajalta

**2,1x** tuottokerroin      **22,0 %** IRR      **3,1v** keskimääräinen sijoitusaika

Springvestin tuotot exit-tapahtumiin liittyvistä irtautumisista 1-12/2022<sup>1</sup>

**0 (13,6) M€** Käteisvastike  
**0 (1,9) M€** In natura osinko  
**0 (0,3) M€** Listattuja osakkeita

# Kaupankäynti Springvestin osakkeella ja suurimmat omistajat

- Yhtiön osake on listattuna Nasdaq Helsinki Oy:n ylläpitämällä monenkeskisellä Nasdaq First North Growth Market Finland -markkinapaikalla.
- Kaupankäyntitunnus: **SPRING**




- Tilikauden alin kaupankäyntikurssi oli 3,80 euroa, ylin 8,32 euroa ja kauden kaupankäyntivolyyymilla painotettu keskipäättökurssi 6,34 euroa osaketta kohti.
- Osakevaihto tilikaudella 2022 oli 509 919 kappaletta ja vaihdon arvo 3,2 M€.

	Nimi	Osakemäärä	Omistusosuus, %
1	Jouni Junkkila	430 390	7,83 %
2	Toni Lahti	396 500	7,21 %
3	Janne Laakso	337 307	6,13 %
4	Olli Tannerkoski	302 000	5,50 %
5	Markku Jussila	276 750	5,03 %
6	Vallgrund Invest Oy	250 000	4,55 %
7	Jaakko Tannerkoski	200 500	3,65 %
8	Tuomas Lehtimäki	150 000	2,73 %
9	VV Holding Oy	105 000	1,91 %
10	Enemmän Aikaa Consulting Oy	199 174	1,82 %
	10 suurinta yhteensä	2 548 621	46,35 %
	<b>Yhteensä</b>	<b>5 499 000</b>	<b>100,0 %</b>

# Hallituksen ehdotus voitonjaosta

- Springvestin hallitus esittää varsinaiselle yhtiökokoukselle, että 31.12.2022 päättyneeltä tilikaudelta yhtiön voitonjakokelpoisista varoista jaetaan osinkoa enintään **0,10 euroa/osake**.
- Tämä vastaa **87 %** tilikauden tuloksesta.
  - Hallitus esittää, että osinko voidaan maksaa yhdessä tai useammassa erässä ja osinko voidaan maksaa rahana tai yhtiön hallussa olevina listayhtiön osakkeina (in natura osinko) tai näiden yhdistelmänä; ja
  - valtuutus on voimassa seuraavaan varsinaiseen yhtiökokoukseen asti.




# Näkymät vuodelle 2023

- Springvest jatkaa strategiansa mukaisesti sekä sijoituspalvelutoiminnan tuottojen että listaamattomien kasvuyhtiöiden osakkeista muodostuvan osakeportfolion kasvun tavoittelua, mutta nykyisen markkinatilanteen ja kasvuyhtiösijoittajien sijoitushalukkuuden kehittymiseen. liittyä paljon epävarmuuksia.
- **Yhtiö arvioi vuoden 2023 sijoituspalvelutoiminnan tuottojen ja liikevoiton asettuvan lähelle vuoden 2022 tasoa.**
- Mikäli Springvestin portfolioyhtiöt listautuvat tai jakavat osinkoja tai niiden osakkeet myydään, vaikuttavat edellä mainitut tapahtumat positiivisesti yhtiön taloudelliseen asemaan.

Springvestin tilinpäätös ja toimintakertomus  
vuodelta 2022 julkistetaan **6.3.2023**

Springvestin puolivuosisikatsaus tammi-  
kesäkuulta 2023 julkistetaan **21.8.2023**







# SPRINGVEST